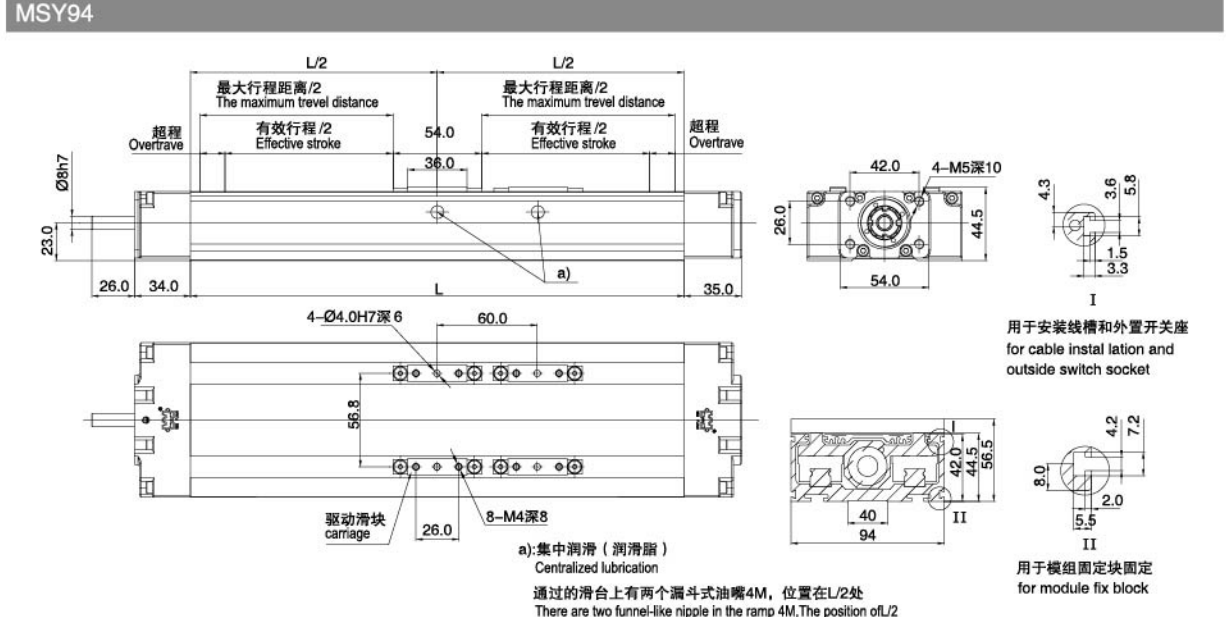


- 产品概述
Description
- 产品系列表
Series
- 产品一览表 1
Product overview 1
- 产品一览表 2
Product overview 2
- MSX 选型
MSX module selection
- MSX 参数
MSX parameters
- MSY 选型
MSY module selection
- MSY 参数
MSY parameters
- GSX 选型
GSX module selection
- GSX 参数
GSX parameters
- TSY 选型
TSY module selection
- TSY 参数
TSY parameters
- MDL 选型
MDL module selection
- MDL 参数
MDL parameters
- PSH 选型
PSH module selection
- PSH 参数
PSH parameters

| 型号 Model | MSY94 | MSY150 | MSY200 | | | 导程(mm) Lead | 负载(kg) Load | A(mm) | B(mm) | C(mm) |
|-----------------------|------------|---------------------------------|-------------------------|-----------------------------|-------------------------------|--------------------|----------------------|-------------------------------|-------|-------------------|
| 规格 Specification | 单位 Unit | MSY94 | | 安装方式 Installation Way | 水平安装 Horizontal Use | 5 | 30 | 500 | 50 | 25 |
| | | MSY94-M(L/R/U/D) | | | | | 10 | 10 | 500 | 160 |
| 输出功率 Rated Output | W | 200/400W, 3000min ⁻¹ | | 垂直安装 Vertical use | 墙面安装 Wall Installation Use | 5 | 30 | 50 | 25 | 500 |
| | | 250(500) | | | | | 10 | 20 | 140 | 120 |
| 最大速度 Max.Speed | mm/s | 250(500) | | 垂直安装 Vertical use | 墙面安装 Wall Installation Use | 10 | 5 | 270 | 200 | 500 |
| 最大负载 Max.Load | kg | H: 10 (5) V: 8 (4) | H: 30 (20) V: 15 (8) | | | | 5 | 10 | 30 | 25 |
| 有效行程 Stroke Range | mm | 100-900 | | 垂直安装 Vertical use | 墙面安装 Wall Installation Use | 10 | | | 20 | 140 |
| 定位精度 Repeatability | mm | ± 0.02 | | | | | 垂直安装 Vertical use | 墙面安装 Wall Installation Use | 10 | 5 |
| 驱动方式 Drive Type | | 丝杠 BALL SCREW | | 额定扭矩 Estimated Condition | 单位 | Mta _{max} | | | | Mx _{max} |
| | | | | | | | Nm | 2.1 | 68 | |



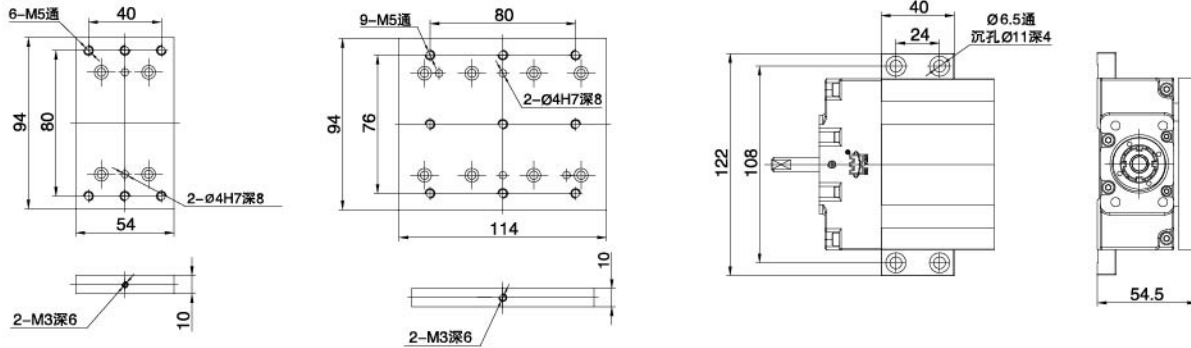
| Weight | Stroko | 单位 Units | 注意: (CAUTION) | | | | | | | |
|------------|--------|-------------|-----------------|-------|-------|-------|-------|-------|-----|---|
| | | | 100 | 200 | 300 | 400 | 500 | 600 | 700 | 800 |
| MSY94-1P | kg | 1.442 | 1.937 | 2.432 | 2.927 | 3.917 | 4.412 | 4.907 | 5.4 | 1. 模组重量不包括, 电机座、电机、联轴器、感应开关及开关座等附件。 1. Motor, coupling, bellows cover, motor mount, switches or cable duct are not included in weight calculation. |
| | | 1.356 | 2.805 | 3.3 | 3.795 | 4.29 | 4.785 | 5.28 | 5.8 | |
| MSY94-2P | kg | 1.356 | 2.805 | 3.3 | 3.795 | 4.29 | 4.785 | 5.28 | 5.8 | 2. 超过规定行程, 速度需要下降, 具体和我司技术中心联系! 2. Decelerate if stroke is exceeded, please contact us for more details. |
| | | 1.442 | 1.937 | 2.432 | 2.927 | 3.917 | 4.412 | 4.907 | 5.4 | |
| Speed | Stroko | 单位 Units | | | | | | | | |
| | | | 100 | 200 | 300 | 400 | 500 | 600 | 700 | 800 |
| MSY94-MF-L | mm/s | | | 250 | | | 220 | 200 | 160 | |
| | | | | 500 | | | 420 | 400 | 300 | |



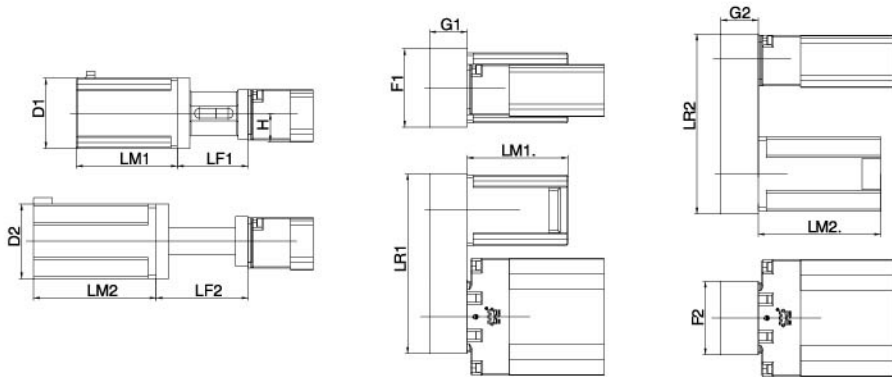
型号 Model MSY94 MSY150 MSY200

固定面板 Fixed board

- 用于带一个短滑台的面板尺寸 —size of panel with single short carriage
- 用于带一个长滑台的面板尺寸 —size of panel with single long carriage
- 用于安装开关和固定系统的尺寸 —size of switch installation and fix system



MSY94 电机连接座 Motor socket



| 款式 Model | 伺服电机 AC Servo | | 步进电机 Stepping Irotor | | 尺寸 (mm) Size | | | | | | | | | | | | | |
|----------------------|------------------|-------------|-------------------------|--------------|--------------|----|------|----------------|-------------|-----|-----|-----|-----|----|----|----|----|----|
| | 品牌 Brand | 功率 Power | 品牌 Brand | 法兰 Flange | D1 | D2 | LM1 | LM2 | | LF1 | LF2 | LR1 | LR2 | F1 | F2 | G1 | G2 | H |
| | | | | | | | | 无制动 without | 带制动 with | | | | | | | | | |
| MR ML MU MD | 松下 | 200W | 雷赛 | 57 | 57 | 60 | 81 | 79 | 116 | | | 153 | 156 | 63 | 66 | 42 | 42 | 23 |
| | | 400W | | | | 60 | | 99 | 135 | | | | 156 | | 66 | | 42 | 23 |
| | 台达 | 200W | 杰美康 | 57 | 57 | 60 | 81 | 106 | 142 | | | 153 | 156 | 63 | 66 | 42 | 42 | 23 |
| | | 400W | | | | 60 | | 131 | 167 | | | | 156 | | 66 | | 42 | 23 |
| | 安川 | 200W | | | | 60 | | | 97 | | | | 156 | | 66 | | 42 | 23 |
| | | 400W | | | | 60 | | | 125 | | | | 156 | | 66 | | 42 | 23 |
| | 富士 | 200W | | | | 60 | | | 97 | 135 | | | 156 | | 66 | | 42 | 23 |
| | | 400W | | | | 60 | | | 125.5 | 163 | | | 156 | | 66 | | 42 | 23 |
| 英威腾 | 200W | | | | 60 | | | 110 | 145 | | | 156 | | 66 | | 42 | 23 | |
| | 400W | | | | 60 | | | 135 | 165 | | | 156 | | 66 | | 42 | 23 | |
| MF | | | | 57 | 60 | 81 | 参照上格 | | 57 | 74 | | | | | | | 23 | |



- 产品概述 Description
- 产品系列表 Series
- 产品一览表 1 Product overview1
- 产品一览表 2 Product overview2
- MSX 选型 MSX module selection
- MSX 参数 MSX parameters
- MSY 选型 MSY module selection
- MSY 参数 MSY parameters
- GSX 选型 GSX module selection
- GSX 参数 GSX parameters
- TSY 选型 TSY module selection
- TSY 参数 TSY parameters
- MDL 选型 MDL module selection
- MDL 参数 MDL parameters
- PSH 选型 PSH module selection
- PSH 参数 PSH parameters