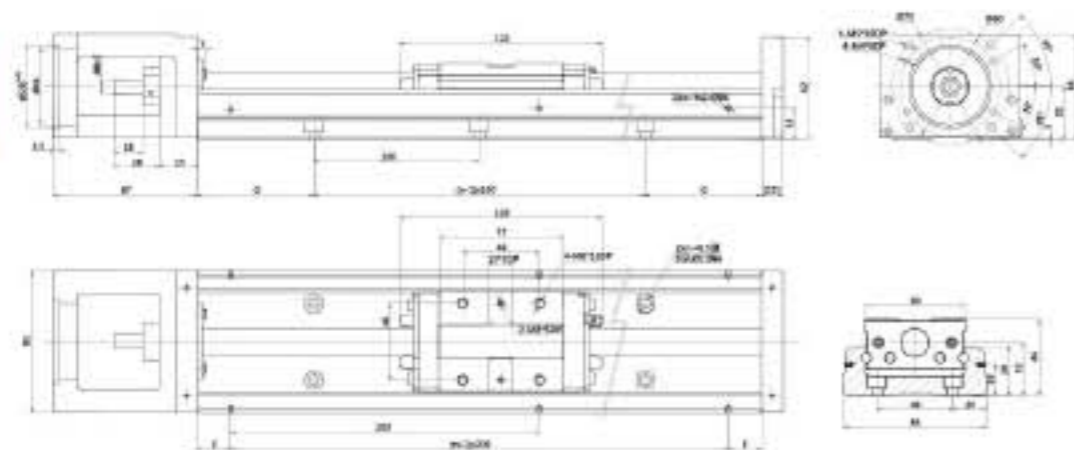


型号 Model GSX40 GSX50 GSX60 GSX85

规格 Specification	单位 Unit	GSX85	安装方式 Installation Way	导轨 Lead	负载与力 Load	Almmf	Bmmf	Cmmf
GSX85-MF1		GSX85-MF1P	水平安装 Horizontal Use	5	50	800	200	200
		25			800	400	400	
		35			800	350	350	
			垂直安装 Wall Installation Use	5	8	500	500	500
		15			800	550	550	
		3			800	600	600	
输出功率 Rated Output	W	200/400W, 3000mm ⁻¹		5	25	200	200	200
最大速度 Max.Speed	mm/s	250 (500/800)		10	11	400	400	400
最大负载 Max.Load	kg	H: 25(9/3) V: 11(4/2)	H: 50(35/15) V: 25(15/10)	10	4	500	500	500
有效行程 Stroke Range	mm	10-850		16	10	550	550	600
定位精度 Repeatability	mm	普通级 (General) ±0.02 精密级 (Precision) ±0.01		单位	Mtmax	Mxmax	Mymax	Mzmax
驱动方式 Drive Type		丝杠 BALL SCREW		Nm	8.45	970	270	270

GSX85



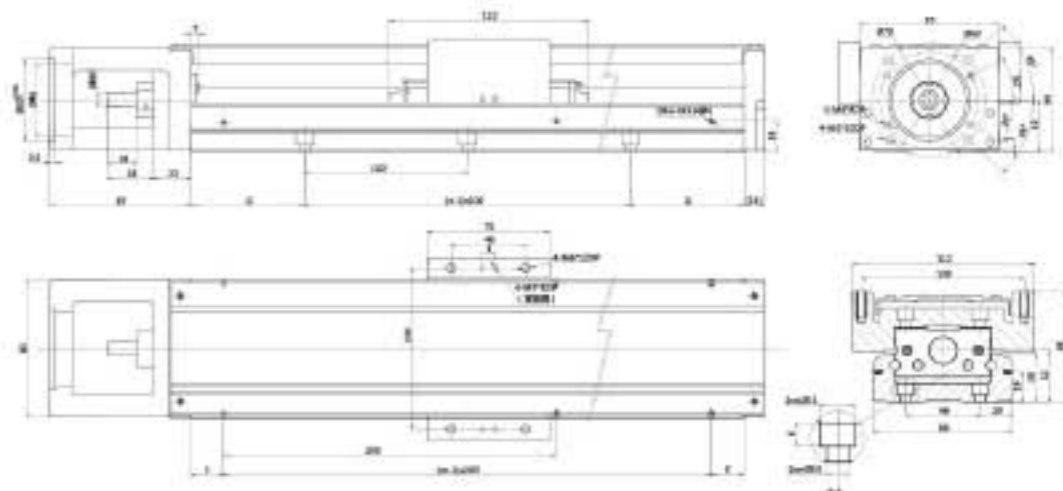
Weight	Track Length		单位 Units						
	Model	Units	340	440	540	640	740	840	940
GSX85-MF1	Kg		5.5136	6.356	7.378	8.4	9.422	10.444	11.486
GSX85-MF1P	Kg		5.8288	6.669	7.691	8.713	9.735	10.757	11.779

注意: (CAUTION)
1、模组重量不包括电机座、电机、联轴器、感应开关及开关座等附件。
2、超过规定行程，速度需要下降，具体和我们技术中心联系！
3、Decelerate if stroke is exceeded, please contact us for more details.

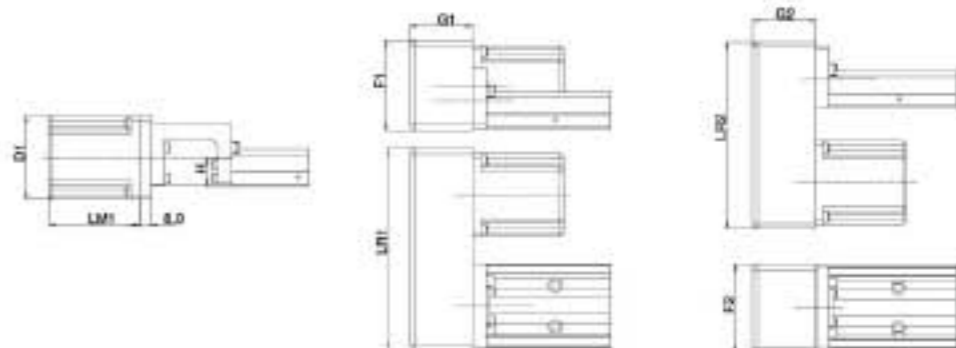
Speed	Track Length		单位 Units						
	Model	Units	340	440	540	640	740	840	940
GSX85-MF-L	mm/s		250						
GSX85-MF-N	mm/s		500						
GSX85-MF-H	mm/s		800						

型号 Model GSX40 GSX50 GSX60 GSX85

GSX85-1P



GSX85 电机连接座 Motor socket



款式 Model	伺服电机 AC Servo		步进电机 Stepping Motor		尺寸 (mm) Size														
	品牌 Brand	功率 Power	品牌 Brand	法兰 Flange	D1	D2	LM1	LM2 无制动 without	LM2 带制动 with	LF1	LF2	LR1	LR2	F1	F2	G1	G2	H	
MR	松下	200W	雷赛	57	57	60	81	79	116			170	163	83	83	45	45	28.3	
		400W						99	135										
	台达	200W	杰美康	57	57	60	81	106	142			170	163	83	83	45	45	28.3	
		400W						131	167										
ML	安川	200W						97				163	83	83	45	45	28.3		
		400W						125											
	富士	200W							97	135			163	83	83	45	45	28.3	
		400W							125.5	163									
MU	英威腾	200W						110	145			163	83	83	45	45	28.3		
		400W						135	165										
MD																			
MF					57	60	81	参照上档		8	8								28.3